





RIKA, LAURÉAT DU PALMARÈS DES MEILLEURES ENSEIGNES POUR LA SEPTIÈME ANNÉE EN FRANCE, EN TÊTE DU CLASSEMENT !

Pour la septième année consécutive, suite à l'enquête de satisfaction menée par l'Institut Statista auprès d'un panel de 20 000 consommateurs, RIKA obtient la distinction de Meilleure Enseigne du marché français dans la catégorie «Cheminées et poêles à bois» pour la qualité de son service client. Pour notre plus grande fierté, RIKA se hisse, en outre, à la première place du classement, avec une note exceptionnelle de 8.21/10 !

Les critères pris en considération lors de l'évaluation sont la volonté des consommateurs de recommander l'enseigne à leur entourage, l'attention portée à la clientèle, le niveau d'expertise de la marque et la qualité de l'information.

L'obtention de cette distinction pour l'année 2025 récompense et souligne les efforts de nos collaborateurs et partenaires, pour qui, le service client est une priorité absolue. Elle est également le reflet de la confiance de nos clients et exprime leur satisfaction à l'égard de la marque RIKA.

Philippe JUNG,
Président Directeur Général de RIKA France



CONTENU

INNOVATIONS

10	RÉGULATION DYNAMIQUE DE L'AIR
11	GRILLE DE DÉCENDRAGE BASCULANTE FONCTIONNEMENT EN CONTINU DE LA VIS SANS FIN
12	ÉCRAN TACTILE / RIKA FIRENET
13	RIKA VOICE
14	RIKA MULTIAIR
15	CONFIGURATEUR RIKA
16	RIKA CLEAR VIEW
17	ROBAX® NIGHTFLAME

POÊLES À GRANULÉS MODULAIRES

20	CONNECT PELLET
22	CONNECT PELLET EDGE
24	MODULES COMPLÉMENTAIRES

POÊLES À GRANULÉS

28	DOMO
29	DOMO II
30	DOMO BACK
32	SONO
33	SUMO
34	FILO
35	COMO II
36	REVO II
37	CORSO
38	COSMO
39	LIVO
40	PRIMO 6 KW
41	PRIMO 8 KW

INSERT À GRANULÉS

44	INTERNO
----	---------

POÊLES MIXTES

48	PARO
50	INDUO II
51	INDUO III

TECHNOLOGIE

52	RIKATRONIC 3
----	--------------

DONNÉES TECHNIQUES

53	PLAQUES DE SOL RIKA
54	TUYAUX D'ÉVACUATION RIKA
55	HABILLAGES RIKA
56	DONNÉES TECHNIQUES

NOS GARANTIES. VOS AVANTAGES.

Chaque poêle RIKA est une pièce autrichienne originale.
Chaque appareil est une solution de chauffage économique,
durable, respectueuse de l'environnement, et au design
intemporel.

+
**5 ANS DE GARANTIE
SUR LA PARTIE SOUDÉE
DU POÊLE**

+
**EFFICACITÉ
ÉNERGÉTIQUE
MAXIMALE**

+
**SÉCURITÉ OPTIMALE
ET DURABILITÉ**

+
DESIGN INTÉMPIREL

+
**EFFICACITÉ
ENVIRONNEMENTALE
MAXIMALE, VALEURS
D'ÉMISSION RÉDUITES**

+
**LE MEILLEUR
ACCOMPAGNEMENT
POSSIBLE VIA LE
SERVICE CLIENT RIKA**

+
**FABRICATION
AUTRICHIENNE
GARANTIE.
FIABILITÉ DU LEADER
DE L'INNOVATION**

+
**10 ANS DE GARANTIE SUR
L'APPROVISIONNEMENT
EN PIÈCES DE RECHANGE**

LÉGENDE DES PICTOGRAMMES



INDÉPENDANT DE L'AIR AMBIANT

Cette fonctionnalité permet d'amener l'air de combustion de l'extérieur. Le foyer peut donc fonctionner indépendamment de l'air ambiant.



ÉCRAN TACTILE

L'écran tactile intuitif vous permet de piloter toutes les fonctionnalités de votre poêle en toute simplicité.



RÉGULATION DYNAMIQUE DE L'AIR (DAR)

Régulation automatique de la vitesse du ventilateur d'extraction de fumées en fonction du débit d'air entrant.
Attention : diamètre de 60 mm.



SORTIE PGI

Le raccordement du poêle se fait par le dessus en y emboîtant un conduit double paroi PGI de chez POUJOULAT. La hauteur du conduit ne doit pas excéder 3m50.



GRILLE DE DÉCENDRAGE BASCULANTE

Le décendrage automatique grâce à la grille basculante prolonge l'intervalle entre chaque nettoyage du bac de combustion.



CLASSE D'EFFICACITÉ ÉNERGÉTIQUE

Le marquage énergétique UE informe sur l'efficacité énergétique et la consommation d'énergie (A+ ou A++ en fonction du poêle).



RACCORDEMENT DU CONDUIT DE FUMÉES SUR LE DESSUS

Modèle de raccordement du conduit de fumées sur le dessus.



COMPARTIMENT DE CUISSON

Utilisez la chaleur pour cuire dans le compartiment de cuisson intégré.

INNOVATIONS RIKA



RIKA MULTIAIR

Avec les poêles équipés de cette fonction, vous pouvez canaliser l'air de convection réchauffé de manière ciblée dans une deuxième pièce.



RIKA CLEAR VIEW

Système d'auto-nettoyage à l'air de haute qualité. Circulation de l'air optimisée pour maintenir des vitres propres plus longtemps.



RIKA VOICE

Commande vocale pour des poêles équipés de RIKA FIRENET.



RIKA FIRENET

Commande mobile via Internet et le réseau domestique sans fil.



ROBAX® NIGHTFLAME

Quand le poêle est éteint, NightFlame garantit un aspect toujours net et élégant dans la chambre de combustion en réduisant la visibilité.



RIKATRONIC3

Régulation commandée par une sonde de température interne au foyer, permettant un apport d'air idéal à chaque étape de la combustion, pour les poêles mixtes.



**« TOUT CE QUI
NOUS CARACTÉRISE
SE RETROUVE DANS
LES DÉTAILS DE
NOS POÊLES. »**

Karl Stefan RIENER, Karl Philipp RIENER

PLUS DE 70 ANS

1951 – 2025

**NOUS NE NOUS
REPOSONS PAS
SUR NOS ACQUIS.**

L'histoire de RIKA a débuté il y a plus de 70 ans lors de sa fondation par Karl RIENER senior. Nous sommes restés jusqu'à aujourd'hui une entreprise familiale autrichienne et nous sommes toujours profondément attachés à notre pays. En tant que leader du marché en termes d'innovation et de qualité, notre équipe est composée de collaboratrices et de collaborateurs hautement qualifiés, dont 20 se consacrent à la recherche et au développement.



Plus d'informations
sur **rika.fr**



UN POÊLE EST TOUJOURS PLUS QU'UNE "SIMPLE" SOURCE DE CHALEUR.

Il réunit la famille et les amis, joue sur l'atmosphère de nos pièces d'habitation de façon décisive et nous aide à laisser le quotidien derrière nous. Le confort d'un feu transforme une maison en un foyer. Cela représente précisément notre ambition. Nous ne construisons pas que des poêles, nous créons de la qualité de vie.

Nous enthousiasmons nos clients depuis le commencement grâce à une maîtrise stylistique, un artisanat solide et l'amour du détail. Nous unissons une technologie de fabrication moderne et écologique à un design individuel, unique et convaincant, émotionnel et fonctionnel.

Nous aimons continuer à développer les poêles et avoir de nouvelles idées. Pourquoi un poêle à bois ne se commanderait-il pas vocalement ou ne s'allumerait-il pas simplement en poussant un bouton, pourquoi ne

pas utiliser à la fois des pellets et des bûches, ne pas pouvoir chauffer plusieurs pièces en même temps ou l'utiliser aussi comme un four ?

Nos poêles incarnent **l'authenticité, la passion et la nostalgie** allant de pair avec le feu – ils sont au goût du jour et adaptés à notre style de vie moderne.

Nous sommes fiers de notre parcours et de nos produits, de nos racines et de notre ouverture sur la modernité.

Karl Stefan RIENER
Gérant de RIKA

Karl Philipp RIENER
Gérant de RIKA

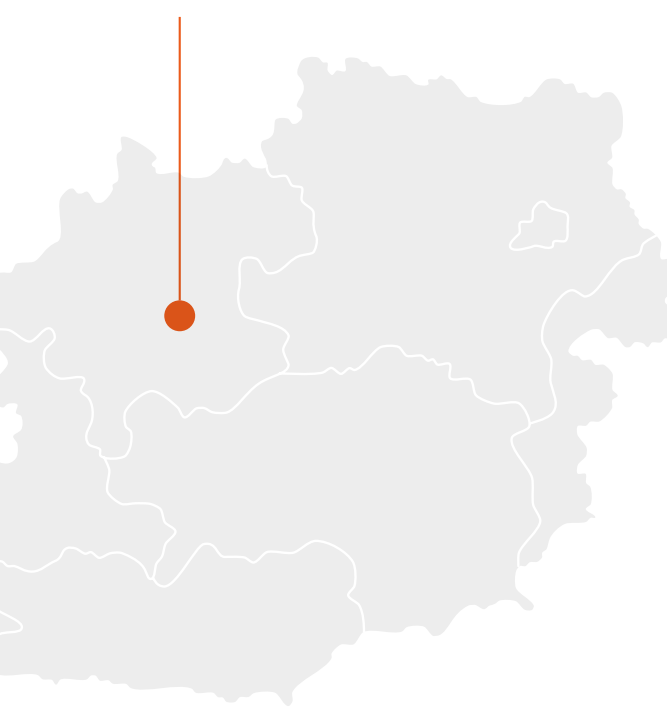
ADLWANG, HAUTE-AUTRICHE. L'USINE DE POÊLES LA PLUS MODERNE D'EUROPE.

1951 – 2025

**Chaque poêle RIKA est
une pièce d'authentique
qualité autrichienne.**

Rien qu'en 2022, près de 40 000 poêles ont été fabriqués à Adlwang, en Haute-Autriche. Plus de 90 % de la production est destinée à l'exportation. Nos poêles créent une chaleur agréable dans toute l'Europe, mais aussi en outre-mer, comme en Nouvelle-Zélande, au Chili ou en Bolivie.

Depuis 2006, RIKA produit à Adlwang, à 20 km à peine du siège de l'entreprise à Micheldorf. Plus de 100 collaborateurs fabriquent nos poêles à pellets, à bois et nos poêles mixtes RIKA de haute qualité au sein d'une usine de plus de 11.000 m², grâce à des processus de production toujours plus innovants.



« JE ME SATISFAIS AISÉMENT DU MEILLEUR »

Winston Churchill



Une équipe qui a le sens du service.

Un réseau national de plus de 200 points de vente partenaires dont 70 RIKa Shops et un RIKa Premium store, qui installent chaque année plus de 10 000 poêles à bois, granulés, mixtes ou modulaires.

Une équipe de 5 techniciens qui assurent l'appui technique du réseau pour compléter leur expertise et assurer un service reconnu et couronné par la première place au palmarès Capital Meilleure Enseigne 2025, et ce pour la septième année consécutive.



Un stock important de poêles et de pièces détachées, disponible sur le territoire Français pour garantir un service sans rupture des installateurs et de leurs clients dans les meilleurs délais.

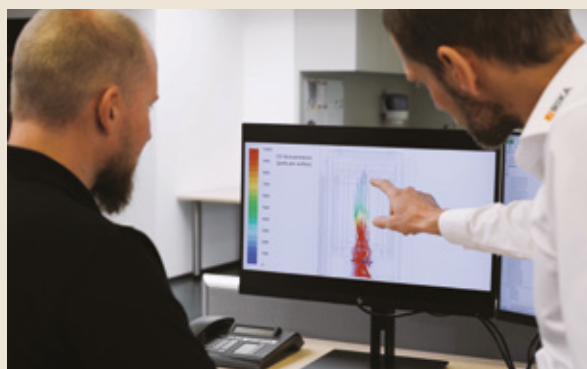
Philippe JUNG,
Président de RIKa France

La nature nous tient à cœur.

RIKa France propose des poêles à bois et à pellets équipés d'une technologie de pointe et de très grande qualité qui allient esthétique, innovation et performance.

Nos poêles sont particulièrement respectueux de l'environnement : ils répondent bien sûr à l'ensemble des exigences réglementaires mais les surpassent en offrant des caractéristiques de fiabilité durable inégalées sur le marché.





PARCE QUE NOUS INVESTISSONS DANS LA RECHERCHE ET LE DÉVELOPPEMENT DEPUIS LA CRÉATION DE NOTRE SOCIÉTÉ, NOUS SOMMES AUJOURD'HUI LES LEADERS EN MATIÈRE D'INNOVATION SUR LE MARCHÉ EUROPÉEN.



RÉGULATION DYNAMIQUE DE L'AIR

VOTRE POÊLE S'ADAPTE.

La régulation dynamique de l'air (DAR) garantit une arrivée d'air optimale et une combustion contrôlée et propre.

Les conditions d'installation de votre poêle ainsi que les conditions météorologiques peuvent influencer la quantité d'air entrant et donc le processus de combustion. Le système DAR règle automatiquement et de manière flexible la vitesse du ventilateur de combustion et assure ainsi un fonctionnement encore plus silencieux, une flamme particulièrement belle et calme et une combustion optimisée.



Les poêles RIKA suivants sont équipés de régulation dynamique de l'air (DAR) :

CONNECT PELLET	Page 20	SONO	Page 32	PRIMO 6 kW	Page 40
CONNECT PELLET EDGE	Page 22	COMO II	Page 35	PRIMO 8 kW	Page 41
DOMO II	Page 29	REVO II	Page 36	PARO	Page 48
DOMO BACK	Page 30	COSMO	Page 38	INDUO III	Page 51

GRILLE DE DÉCENDRAGE BASCULANTE



L'ENTRETIEN DE VOTRE POÊLE EST FACILITÉ.

Les poêles à granulés RIKA avec décendrage automatique de la grille de combustion marquent des points avec un entretien minimal.

Le processus de basculement automatique et à intervalles réguliers évacue les cendres directement dans le tiroir à cendres. Le système d'autonettoyage breveté de RIKA, qui nettoie la grille de combustion toutes les heures, permet de limiter au maximum le nettoyage manuel et de prolonger les intervalles entre chaque nettoyage.



Les poêles RIKA suivants sont équipés de la grille de décendrage basculante :

CONNECT PELLET	Page 20	DOMO BACK	Page 30	INDUO II	Page 50
CONNECT PELLET EDGE	Page 22	SONO	Page 32	INDUO III	Page 51
DOMO	Page 28	SUMO	Page 33		
DOMO II	Page 29	PARO	Page 48		

INNOVATIONS


FONCTIONNEMENT EN CONTINU DE LA VIS SANS FIN

VOTRE POÊLE EST SILENCIEUX EN FONCTIONNEMENT.

Un moteur à entraînement permanent est utilisé pour l'acheminement automatique des granulés dans la chambre de combustion.

Grâce au moteur de vis sans fin à entraînement continu, le bruit cadencé des poêles à granulés traditionnels est supprimé. La vis sans fin tourne en permanence et est donc extrêmement silencieuse.

En tant que fabricant haut de gamme, RIKA utilise exclusivement l'entraînement à variation continue, particulièrement silencieux et de grande qualité, pour l'ensemble de sa gamme de poêles à granulés et de poêles mixtes !



Tous les poêles à granulés, l'insert à granulés et les poêles mixtes RIKA sont équipés d'un fonctionnement en continu de la vis sans fin.

ÉCRAN TACTILE

PILOTEZ VOTRE POÊLE AVEC L'ÉCRAN TACTILE.

Les poêles à granulés RIKA sont conçus pour un fonctionnement parfait et un confort maximal. Tous les poêles à granulés sont donc équipés d'un écran tactile intégré.



- + PANNEAU DE COMMANDE CLAIR ET BIEN ORGANISÉ
- + UTILISATION PLUS SIMPLE
- + PROGRAMMATION CONFORTABLE DES PLAGES HORAIRES DE CHAUFFAGE
- + DES CONSIGNES DE SÉCURITÉ CLAIREMENT DÉFINIES

Tous les poêles à granulés, l'insert à granulés et les poêles mixtes RIKA sont équipés d'un écran tactile.

INNOVATIONS

RIKA FIRENET 2E GÉNÉRATION



PILOTEZ VOTRE POÊLE À DISTANCE.

Avec RIKA FIRENET, pilotez et réglez votre poêle à granulés quand, où et comme vous voulez - depuis tous les PC et appareils mobiles avec accès internet, indépendamment du système d'exploitation ou d'une application.



ACCÉDEZ PAR INTERNET

Connectez tout simplement votre poêle RIKA à votre WIFI domestique au moyen du module RIKA FIRENET. Tous les poêles à pellets et poêles mixtes sont compatibles avec RIKA FIRENET de deuxième génération.

PILOTEZ À TOUT MOMENT OÙ QUE VOUS SOYEZ

Pilotez votre poêle avec votre navigateur, indépendamment du système d'exploitation ou d'une application. Vous avez seulement besoin d'un compte utilisateur sur le site RIKA FIRENET et vous pouvez vous fier à un transfert sûr de données par SSL.



Plus d'informations
sur rika.fr



VOTRE POÊLE VOUS OBÉIT AU DOIGT ET À L'ŒIL DÈS MAINTENANT.

Via l'introduction de **RIKA VOICE**, la première commande vocale mondiale pour nos poêles, nous définissons de nouveaux critères dans le développement de technologies innovantes.

RIKA VOICE rend votre chez-vous encore plus intelligent. Grâce au service vocal Alexa et Amazon Echo, vous pouvez très facilement piloter votre poêle RIKA par commande vocale*. Il vous suffit de demander à Alexa. Ainsi, votre poêle RIKA n'est pas seulement durable et efficace, mais beaucoup plus facile à utiliser.



RIKA VOICE pour Amazon Alexa.
Seulement en combinaison avec
RIKA FIRENET.

« ALEXA, ALLUME MON POÊLE ! »

Utilisez les instructions vocales d'Alexa pour chaque poêle équipé de RIKA FIRENET (en option) afin de piloter votre poêle à granulés ou votre poêle mixte RIKA vocalement. Les installations existantes, qui disposent déjà de RIKA FIRENET, peuvent également être complétées gratuitement par RIKA VOICE.

« ALEXA, RÈGLE MON POÊLE À 22 DEGRÉS ! »

La commande vocale vous permet de mettre en marche et d'éteindre votre poêle mixte ou votre poêle à granulés RIKA, de changer les modes, de régler la température ambiante souhaitée et la puissance calorifique et de vous informer de l'état de fonctionnement actuel à tout moment et où que vous soyez.

INNOVATIONS

LA FAMILLE RIKA VOICE

Les modèles suivants peuvent être commandés via RIKA VOICE*:



Plus d'informations
sur rika.fr

CONNECT PELLE	Page 20	FILO	Page 34	PRIMO 8 kW	Page 41
CONNECT PELLE EDGE	Page 22	COMO II	Page 35	INTERNO	Page 44
DOMO	Page 28	REVO II	Page 36	PARO	Page 48
DOMO II	Page 29	CORSO	Page 37	INDUO II	Page 50
DOMO BACK	Page 30	COSMO	Page 38	INDUO III	Page 51
SONO	Page 32	LIVO	Page 39		
SUMO	Page 33	PRIMO 6 kW	Page 40		

* Seulement en combinaison avec RIKA FIRENET.

CHAUFFEZ JUSQU'À TROIS PIÈCES À LA FOIS.

PROFITEZ VRAIMENT DE VOTRE POÊLE

Un poêle RIKA apporte une chaleur agréable à votre foyer, ce serait vraiment dommage de ne l'utiliser que dans une pièce ! Avec MULTIAIR, nous avons créé une technique qui tire le meilleur de chaque flamme. Avec un seul poêle vous pouvez ainsi chauffer jusqu'à trois pièces à la fois.

TRIPLEZ L'UTILISATION DE LA CHALEUR

RIKA MULTIAIR achemine l'air de convection réchauffé à l'aide d'une gaine jusqu'à deux autres pièces. La pièce, où se trouve le poêle, est chauffée principalement par la chaleur rayonnante et la convection naturelle.

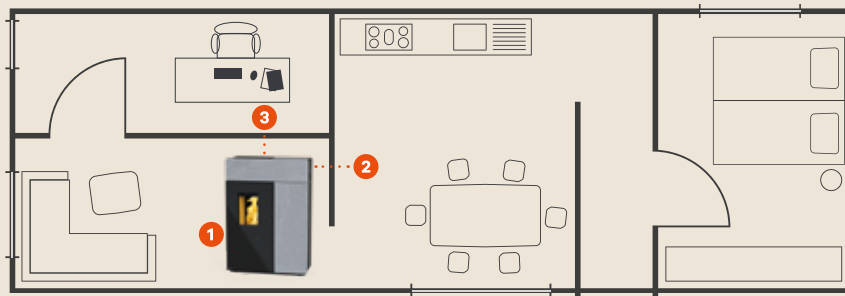
CHAUFFAGE PEU BRUYANT

La soufflerie du MULTIAIR est peu bruyante. Ainsi, les poêles avec le système MULTIAIR peuvent être installés dans n'importe quelle pièce.

EXEMPLE DE PLACEMENT DE POÊLE



Pièce 1 : salle de séjour ; Pièce 2 : salle à manger ; Pièce 3 : bureau



Les poêles RIKA suivants sont ou peuvent être équipés de RIKA MULTIAIR :

MODÈLE DE POÊLE	MULTIAIR	PUISSANCE MULTIAIR* en kW	VOLUME D'AIR MULTIAIR * en m³/h	
CONNECT PELLET	2 x en option	0,6 - 4,0	50 - 170	Page 20
DOMO	2 x en option	0,5 - 4,3	40 - 170	Page 28
DOMO RAO MULTIAIR	1 x standard	0,5 - 1,9	40 - 80	Page 28
DOMO II (sortie ARRIÈRE / RAO-PGI MULTIAIR)	2x en option / 1x standard + 1x en option	0,5 - 4,3	40 - 170	Page 29
DOMO BACK	2 x en option	0,5 - 3,7	55 - 200	Page 30
SONO	1 x en option	0,6 - 1,8	40 - 75	Page 32
SUMO MULTIAIR	1 x standard	1,0 - 2,5	65 - 95	Page 33
PRIMO 6 KW MULTIAIR	1x standard + 1x en option	0,6 - 2,8	50 - 170	Page 40
PRIMO 8 KW MULTIAIR	1x standard + 1x en option	0,6 - 4,0	50 - 170	Page 41
PARO (RAO / sortie ARRIÈRE)	2 x en option / 1 x en option	0,5 - 4,0	50 - 180	Page 48
INDUO III (RAO / sortie ARRIÈRE)	2 x en option / 2 x en option	0,5 - 4,0	50 - 180	Page 51

* en cas de conduit de deux mètres relié à une sortie design RIKA, les valeurs peuvent varier en pratique.

SORTIE DESIGN MULTIAIR

La technologie innovante MULTIAIR possède un nouveau look moderne et s'intègre parfaitement dans votre maison (coloris blanc ou noir).



Plus d'informations sur le système RIKA MULTIAIR sur rika.fr



CONFIGURATEUR RIKA

CONFIGUREZ LE POÊLE DE VOS RÊVES EN SEULEMENT QUELQUES CLICS.

QUEL EST LE POÊLE QUI VOUS ENFLAMME ?

Choisissez le poêle de vos rêves et créez-le en toute simplicité à l'aide du configurateur en ligne. Selon le modèle, il est possible d'adapter l'habillage latéral, les raccords de conduit de fumée, les plaques de sol, les accessoires variables et les éléments de montage.

Vous pouvez ensuite partager votre configuration sur les réseaux sociaux et la télécharger au format PDF. Un code individuel est également attribué à votre configuration, ce qui vous permet d'y accéder à tout moment et de poursuivre votre planification.

VISUALISEZ VIRTUELLEMENT VOTRE POÊLE CHEZ VOUS.

Une fois que vous avez configuré votre poêle de manière optimale, vous pouvez le placer virtuellement dans votre propre maison sous forme de modèle 3D via la fonction de réalité augmentée sur votre smartphone ou votre tablette.

Vous pouvez déplacer le poêle dans la pièce et l'observer sous différents angles. Le configurateur soutient ainsi de manière simple et ludique votre imagination et vous aide à planifier votre espace.

1



Accédez au configurateur en scannant le QR code ou rendez-vous directement sur configurator.rika.fr

3



Cliquez sur le symbole de la réalité augmentée (RA). Selon le type d'appareil, un QR code à scanner ou directement le bouton pour la vue RA apparaît.

2



Choisissez votre poêle et configurez-le en fonction de vos besoins personnels.

4



Visualisez le poêle configuré entre vos quatre murs et laissez-vous inspirer.


DES PERSPECTIVES NETTES AVEC RIKA CLEAR VIEW.

Avec son double vitrage avancé et son système de nettoyage à l'air, RIKA CLEAR VIEW est tout simplement la référence en matière d'expérience du feu.

Les poêles modernes, symboles de convivialité, allient avec brio efficacité thermique et esthétique des flammes. Cependant, sur les modèles équipés de double vitrage, la suie peut parfois altérer la vue sur le feu. Notre système de nettoyage à l'air, RIKA CLEAR VIEW, le plus innovant du marché, vous offre une vision claire et constante sur le jeu des flammes. Le guidage ciblé de l'air préchauffé crée un bouclier invisible qui limite les dépôts de suie.

Grâce au double vitrage, vous bénéficiez d'une température accrue qui facilite l'auto-nettoyage de la chambre de combustion et vous permet de garder les vitres propres plus longtemps.

Avec une vision dégagée sur les flammes, vous bénéficiez d'une véritable mise en valeur des crépitements et des mouvements du feu. Grâce à la répartition uniforme de l'air préchauffé, vous bénéficiez d'une surface vitrée claire et sans voile, quel que soit l'angle de vue.



- ❶ Système de nettoyage à air constant sur l'ensemble de la surface vitrée d'observation
- ❷ Fenêtres d'observation sans voile sur une longue période
- ❸ Chambre de combustion propre
- ❹ Température de combustion élevée grâce au double vitrage

Les poêles RIKA suivants sont équipés du système CLEAR VIEW :

CONNECT PELLET EDGE

Page 22

PRIMO 6 KW

Page 40

PRIMO 8 KW

Page 41



ÉLÉGANCE ET FONCTIONNALITÉ POUR UNE EXPÉRIENCE INÉGALÉE.

Avec ROBAX® NightFlame, votre poêle à pellets met en scène une flamme captivante. Lorsque le poêle est éteint, le creuset et l'intérieur du poêle deviennent pratiquement invisibles.

Un poêle n'est pas seulement un appareil de chauffage, c'est aussi un élément de décoration sophistiquée qui met en valeur votre espace de vie. La flamme vacillante crée une ambiance chaleureuse. Elle stimule tous les sens. Elle procure une agréable sensation de bien-être. Avec la vitre en verre céramique noire semi-transparente ROBAX® NightFlame, vous bénéficiez d'un spectacle de flammes captivant le soir et d'une élégance discrète lorsque le feu est éteint.



Avec NightFlame



Avec NightFlame

Quand il est éteint, NightFlame garantit un aspect toujours net et élégant de la chambre de combustion en réduisant la visibilité.



Sans NightFlame



Sans NightFlame

Le poêle RIKA suivant est équipé du système NightFlame :

POÊLES À GRANULÉS MODULAIRES



**NOUS PENSONS
DÉJÀ AUX POÊLES
DE DEMAIN.
ÉQUIPEMENT
MODULAIRE POUR
OPTIMISER L'ESPACE
AUTOUR DU POÊLE.**

**+
LIBERTÉ DE
CONCEPTION SUR
MESURE**

Votre créativité ne connaît pas de limites. Le principe modulaire permet de décliner nos poêles et le mobilier attendant sous des formes diverses et variées.

**+
HAUTE
FLEXIBILITÉ**

Les modules sont extensibles et peuvent être à tout moment réorganisés ou disposés autrement. Ils s'adaptent aux changements dans votre espace de vie de manière dynamique.

**+
DE MULTIPLES
VARIANTES**

Tel un véritable jeu d'enfant, les différents composants peuvent être assemblés de multiples manières en vue de créer un tout qui s'adapte parfaitement à vos besoins et vos envies.

**+
CONFORT
MAXIMAL**

Grâce à des technologies innovantes, vous prendrez plaisir à chauffer votre maison. Une utilisation simple et des processus automatisés vous assurent une chaleur agréable très rapidement.

**+
CHAUFFAGE
ÉCOLOGIQUE**

Grâce à l'utilisation de la matière première renouvelable qu'est le bois, les poêles à granulés garantissent un fonctionnement neutre en CO2.

**+
QUALITÉ DE VIE
ÉLEVÉE**

Un poêle est fédérateur. La chaleur rayonnante d'un poêle à granulés agit de manière positive sur le bien-être. Il en résulte une atmosphère qui invite à se détendre et à se relaxer.



CONNECT PELLET

POÊLES MODULAIRES



PLUS DE POSSIBILITÉS. PLUS DE FACTEURS DE BIEN-ÊTRE. PLUS QU'UN POÊLE.


Les formes, les matériaux et les différents modules permettent un aménagement harmonieux de votre séjour en accordant une place spéciale à votre poêle. Le choix entre deux tailles de réservoir à pellets et une ou deux sorties MULTIAIR sont quelques-uns des nombreux avantages proposés.



F22 Aluminium noir



F38 Aluminium noir



Combinaison représentée

Dimensions	H x L x P
CONNECT PELLET/F22	1210 x 660 x 420 mm
CONNECT PELLET/F38	1210 x 845 x 420 mm

Puissance thermique	2,5 – 8 kW
---------------------	------------

Puissance MULTIAIR*	0,6 – 4,0 kW
---------------------	--------------

Contenance du réservoir à granulés

CONNECT PELLET/F22	34 l/~22 kg
CONNECT PELLET/F38	58 l/~38 kg

Corps	noir
-------	------

Habillage

Aluminium noir

Détails p. 16 et 55 ou dans le configurateur de poêle disponible sur configurator.rika.fr/fr/

Plus de détails sur

RIKA DAR à la page 10
RIKA FIRENET à la page 12
RIKA VOICE à la page 13
RIKA MULTIAIR à la page 14

* variante MULTIAIR



L'écran tactile rétractable assure un design clair et rectiligne.

CONNECT PELLET EDGE



POÊLES MODULAIRES



ENCORE PLUS BEAU AVEC SA VITRE EN ANGLE.

Le CONNECT PELLET EDGE avec vitre en angle témoigne de la richesse du système CONNECT et constitue une singularité absolue parmi les poêles à granulés. La vitre en angle offre non seulement une vue exceptionnellement généreuse sur le feu, mais elle donne également de toutes nouvelles possibilités d'aménagement intérieur. Le CONNECT PELLET EDGE est proposé avec vitre en angle à gauche ou à droite, afin de s'adapter à tous les espaces. Que ce soit contre un mur, pour diviser une pièce ou dans un coin, il suffit d'un peu de créativité pour personnaliser le CONNECT PELLET EDGE avec vitre en angle, grâce à ses différents modules et accessoires, en alliant style et fonctionnalité.



E26 Aluminium noir



E40 Aluminium noir



E26 Aluminium noir



E40 Aluminium noir



Combinaison représentée (photo du haut)

Dimensions	H x L x P
CONNECT PELLET/E26	1210 x 660 x 420 mm
CONNECT PELLET/E40	1210 x 845 x 420 mm

Puissance thermique	2,5 – 8 kW
----------------------------	------------

Contenance du réservoir à granulés

CONNECT PELLET/E26	40 l/~26 kg
CONNECT PELLET/E40	61 l/~40 kg

Corps	noir
--------------	------

Habillage

Aluminium noir

Détails p. 16 et 55 ou dans le configurateur de poêle disponible sur configurator.rika.fr/fr/

Plus de détails sur

RIKA DAR à la page 10

RIKA FIRENET à la page 12

RIKA VOICE à la page 13

RIKA CLEAR VIEW à la page 16



Lorsqu'il n'est pas utilisé, l'écran tactile peut être rétracté de manière invisible dans le corps de l'appareil.

MODULES COMPLÉMENTAIRES

UNE INFINITÉ DE POSSIBILITÉS.

+ DIFFÉRENTS MODULES DISPONIBLES

Le système modulaire CONNECT offre un nouveau concept de décoration intérieure qui tient compte de la personnalité de chacun. Complétez votre poêle selon vos envies avec nos éléments complémentaires :

- Modules de rangement en 2 largeurs
- Bancs en 2 largeurs
- Panneaux arrière
- Étagères
- Portes en 4 décors standards
- Tiroirs en décor chêne ou noyer
- Coussins d'assise en 2 coloris de cuir et 4 coloris de tissus

CRÉEZ PLUS D'ESPACE DE RANGEMENT ET UNE AMBIANCE AGRÉABLE.



POÊLES MODULAIRES

+ ÉLÉMENTS INDIVIDUELS COMPLÉMENTAIRES

Ludiques et variables, les caissons et les bancs s'adaptent parfaitement à vos besoins et à votre intérieur. Les modules de rangement mesurent 121 cm de haut et sont disponibles en deux largeurs (30 cm et 42 cm) et peuvent être agrémentés de panneaux arrière, d'étagères ainsi que de portes décoratives (quatre décors standards). Il en va de même pour les bancs, disponibles en deux largeurs (42 cm et 78 cm).



Banc 42 cm,
porte décorative
blanche



Banc 78 cm,
porte décorative
blanche



Corps
30 cm | 121 cm,
ouvert, avec
panneau arrière




Corps
42 cm | 121 cm,
ouvert, avec panneau
arrière et inserts



Corps
42 cm | 121 cm
avec porte
décorative blanche

Choisissez parmi 4 décors modernes :




Blanc



Noir



Décor chêne



Décor noyer


Accessoires



Tiroir pour banc
(uniquement décor
chêne ou décor noyer)




Avec le module d'angle,
vous créez un espace de
rangement supplémen-
taire avec couvercle
amovible.



Cache en option
pour un
raccordement
mural élégant.

+ Choisissez la couleur des coussins parmi 6 variantes de revêtements intemporels :

Les coussins vous permettent de transformer le banc du système CONNECT en une assise élégante et confortable.



Cuir marron foncé




Cuir vintage




Tissu noir



Tissu gris clair*



Tissu beige



Tissu vert foncé

*Des différences de couleur peuvent apparaître, si vous commandez à nouveau ce produit, en raison de lots de production différents. Celles-ci ne constituent pas un motif de réclamation.



POÊLES À GRANULÉS



**NOUS AIMONS
LA SIMPLICITÉ.
UN FEU AGRÉABLE
AU CONFORT
ENTIÈREMENT
AUTOMATISÉ.**



+ CONFORT MAXIMAL

L'écran tactile intuitif vous permet de commander votre poêle à granulés facilement. Grâce au RIKA FIRENET, pilotez votre poêle à distance avec n'importe quel appareil connecté : tablette, ordinateur, smartphone...

+ CONSOMMATION D'ÉNERGIE MINIMUM

La consommation d'énergie se limite à une valeur minimale sans équivalent chez les concurrents grâce à l'utilisation exclusive de composants économes en énergie : moins de 25 watts en fonctionnement normal à pleine puissance de chauffage.

+ GRANDE CAPACITÉ DU RÉSERVOIR A GRANULÉS

Les poêles à granulés RIKA possèdent de grands réservoirs à granulés pour de longs intervalles de rechargement. Les larges ouvertures permettent un remplissage confortable.

+ AUTONETTOYAGE

Le système d'autonettoyage à intervalles réguliers réduit au maximum le nettoyage du bac de combustion. Certains modèles sont, en outre, équipés d'une grille de décendrage automatique.

+ DIFFUSION OPTIMALE DE LA CHALEUR

Chauffez jusqu'à trois pièces simultanément grâce au système RIKA MULTIAIR.

+ EXTRÊMEMENT SILENCIEUX

Le système innovant d'acheminement des pellets permet de réduire au maximum les bruits de fonctionnement. Le bruit de cadence des systèmes traditionnels disparaît ainsi complètement, pour un calme confortable et parfait.

+ BOUGIE CÉRAMIQUE

Les bougies céramiques RIKA se distinguent, contrairement aux systèmes d'allumage traditionnels, par un temps d'allumage particulièrement court, par une consommation d'énergie nettement plus basse et par une durée de vie supérieure à la moyenne.

+ RÉPARTITION DE LA CHALEUR : LA CONVECTION NATURELLE


La répartition de l'air chaud s'effectue par rayonnement et par convection naturelle. Contrairement aux poêles équipés d'un système de ventilation de convection, aucun bruit désagréable n'est émis.

+ RENDEMENT OPTIMUM ET CHAUFFAGE ÉCOLOGIQUE

Grâce à leur technologie de combustion très innovante, les poêles à pellets RIKA garantissent un rendement optimal associé à des valeurs d'émissions minimales respectant l'environnement.



Le DOMO est aussi convaincant de l'intérieur que de l'extérieur : derrière ses belles formes se cachent toutes nos innovations. L'ouverture de porte électronique, une très grande capacité du réservoir à granulés, le décendrage de la grille basculante automatique, le fonctionnement extrêmement silencieux : « Le meilleur de RIKA » est réuni en un seul poêle.



Dimensions H x L x P
1121 x 793 x 432 mm

Puissance thermique 3 – 10 kW

Puissance MULTIAIR* 0,5 – 4,3 kW

Contenance du réservoir à granulés 76 l/~50 kg

Corps noir

Habillage

Pierre blanche, pierre ollaire, acier noir

Détails p. 16 et 55 ou dans le configurateur de poêle disponible sur configurator.rika.fr/fr/

Plus de détails sur

RIKA FIRENET à la page 12

RIKA VOICE à la page 13

RIKA MULTIAIR à la page 14

* variante MULTIAIR

Le modèle DOMO est disponible jusqu'à épuisement des stocks.

DOMO II



POÊLES À GRANULÉS

TOUTES LES INNOVATIONS RÉUNIES DANS UN POÊLE.

Le design du DOMO était déjà plébiscité, mais le DOMO II le rend encore plus élégant : la finesse du revêtement en pierre, allié à une porte décorative élégante en verre sans cadre, l'allègent encore et le modernisent. La technologie de régulation dynamique de l'air (DAR) dont il est équipé le rend extrêmement efficace et écologique. Bien sûr il fonctionne silencieusement et sa flamme est toujours aussi spectaculaire. Le DOMO II peut être commandé à distance via RIKA FIRENET ou vocalement grâce à RIKA VOICE et chauffer jusqu'à 3 pièces simultanément via le système MULTIAIR. Grâce aux améliorations techniques, le nettoyage et l'entretien sont également réduits au minimum.



Variante

Variante



En option



En option



En option

Dimensions H x L x P
1121 x 819 x 447 mm

Puissance thermique 3 – 10 kW

Puissance MULTIAIR* 0,5 – 4,3 kW

Contenance du réservoir à granulés 78 l/-51 kg

Corps noir

Habillage

Pierre blanche, pierre ollaire, acier noir

Détails p. 16 et 55 ou dans le configurateur de poêle disponible sur configurator.rika.fr/fr/

Plus de détails sur

RIKA FIRENET à la page 12

RIKA VOICE à la page 13

RIKA MULTIAIR à la page 14

NIGHTFLAME à la page 17

* variante MULTIAIR

DOMO BACK

POÊLES À GRANULÉS



UN POÊLE À GRANULÉS ÉQUIPÉ D'UN FOUR.

Poêle aux multiples talents, le DOMO BACK combine le poêle à pellets DOMO et le poêle à bois BACK. Il associe un chauffage confortable à une cuisson de très haut niveau. Cuire à la perfection est un jeu d'enfant avec le DOMO BACK. Préparez de délicieux petits plats en contrôlant les processus de cuisson grâce au réglage individuel de la température du compartiment de cuisson, intégré via l'écran tactile.

Le DOMO BACK dispose de la technologie de régulation dynamique de l'air qui régule automatiquement la vitesse du ventilateur en fonction du débit d'air entrant. Il possède également une grille de décendrage automatique qui permet d'espacer les nettoyages. Avec l'option MULTIAIR, il peut chauffer jusqu'à deux pièces supplémentaires.

Dimensions	H x L x P 1370 x 772 x 428 mm
-------------------	----------------------------------

Puissance thermique	3 – 10 kW
----------------------------	-----------

Puissance MULTIAIR*	0,5 – 3,7 kW
----------------------------	--------------

Contenance du réservoir à granulés	56 l/~36 kg
---	-------------

Corps	noir
--------------	------

Habillage

Pierre blanche, pierre ollaire

Détails p. 16 et 55 ou dans le configurateur de poêle disponible sur configurator.rika.fr/fr/

Plus de détails sur

RIKA DAR à la page 10

RIKA FIRENET à la page 12

RIKA VOICE à la page 13

RIKA MULTIAIR à la page 14

* variante MULTIAIR



Pierre blanche



Pierre ollaire



UN VÉRITABLE « PETIT » JOYAU, ET PAS SEULEMENT SUR LE PLAN VISUEL.

Le SONO convainc par ses dimensions modestes et par l'excellence de son design. Malgré sa forme compacte, toutes les innovations RIKA - telles que le grand réservoir à granulés, le décendrage automatique grâce à la grille basculante, l'écran tactile et bien plus encore - trouvent leur place. Le SONO, s'il est équipé de RIKA FIRENET, peut être piloté via RIKA VOICE.



Variante

En option

En option

En option

Dimensions	H x L x P
SONO	1051 x 694 x 390 mm
SONO RAO	1051 x 694 x 470 mm

Puissance thermique 2,5 – 7 kW

Puissance MULTIAIR* 0,6 – 1,8 kW

Contenance du réservoir à granulés 39 l/-25 kg

Corps noir

Habillage
Pierre blanche, pierre ollaire, acier noir

Détails p. 16 et 55 ou dans le configurateur de poêle disponible sur configurator.rika.fr/fr/

Plus de détails sur

RIKA DAR à la page 10

RIKA FIRENET à la page 12

RIKA VOICE à la page 13

RIKA MULTIAIR à la page 14

* variante MULTIAIR



PLAISIR DURABLE DEVANT LE CRÉPITEMENT DES FLAMMES.

Profitez du crépitement reposant, agréable et naturel des flammes pendant longtemps : grâce au très grand réservoir à granulés du SUMO, vous ne devrez pas penser tout de suite au prochain remplissage. Le décendrage automatique grâce à la grille basculante et beaucoup d'autres innovations de RIKA vous procureront un confort particulier. Il est difficile de se chauffer de façon plus agréable et détendue.



Variante

Variante

En option

En option

Dimensions	H x L x P 1148 x 520 x 585 mm
-------------------	----------------------------------

Puissance thermique	2,7 – 9 kW
----------------------------	------------

Puissance MULTIAIR*	1,0 – 2,5
----------------------------	-----------

Contenance du réservoir à granulés	
SUMO	69 l/~45 kg
SUMO RAO	46 l/~30 kg
SUMO MULTIAIR	56 l/~37 kg

Corps	noir
--------------	------

Habillage
Albâtre, effet métal vieilli, effet rouillé,
ardoise noire, vitre noire, aluminium noir

Détails p. 16 et 55 ou dans le configurateur de poêle disponible sur configurator.rika.fr/fr/

Plus de détails sur

RIKA FIRENET à la page 12

RIKA VOICE à la page 13

RIKA MULTIAIR à la page 14

* variante MULTIAIR



SIMPLE ET POURTANT POLYVALENT.

Ardoise noble ou vitre noire, décor spécial avec effet rouillé ou habillage en aluminium noir classique : quel que soit le style que vous aimez, le poêle FILO le reflétera. Le design sobre, beau et cubique laisse la place au feu et fait son effet sans s'imposer.



Variante

En option

En option

Dimensions	H x L x P 1069 x 520 x 585 mm
-------------------	----------------------------------

Puissance thermique	2,5 – 8 kW
----------------------------	------------

Contenance du réservoir à granulés	
FILO	60 l/-40 kg
FILO RAO	40 l/-26 kg

Corps	noir
--------------	------

Habillage
Albâtre, effet métal vieilli, effet rouillé,
ardoise noire, vitre noire, aluminium noir

Détails p. 16 et 55 ou dans le configurateur de poêle disponible sur configurator.rika.fr/fr/

Plus de détails sur
RIKA FIRENET à la page 12
RIKA VOICE à la page 13

COMO II



POÊLES À GRANULÉS

À LA FOIS INTÉPREL ET MODERNE.

Délicatesse, sobriété et unicité : le COMO II est synonyme d'esthétique indémodable. Sa flamme large et tranquille offre un silence exceptionnel, son corps est revêtu d'un habillage latéral en pierre de haute qualité. Il peut, sur demande, être équipé de RIKA FIRENET et être commandé via RIKA VOICE.



Variante

Variante

En option

En option

Dimensions	H x L x P 1033 x 505 x 556 mm
-------------------	----------------------------------

Puissance thermique	2,5 – 8 kW
----------------------------	------------

Contenance du réservoir à granulés	
COMO II	51 l/~33 kg
COMO II RAO / PGI	34 l/~22 kg

Corps	noir
--------------	------

Habillage	Pierre blanche, pierre ollaire
------------------	--------------------------------

Détails p. 16 et 55 ou dans le configurateur de poêle disponible sur configurator.rika.fr/fr/

Plus de détails sur
 RIKA DAR à la page 10
 RIKA FIRENET à la page 12
 RIKA VOICE à la page 13

REVO II

POÊLES À GRANULÉS



L'ART DE LA SIMPLICITÉ.

La sobriété est au cœur de l'élégance. Notre poêle à granulés REVO II en est la plus belle preuve. Ses formes sobres et harmonieuses, sont habillées d'une robuste pierre naturelle. Deux critères toujours indissociables sont réunis - une chaleur agréable et un design simplifié. REVO II, s'il est équipé de RIKA FIRENET, peut être piloté via RIKA VOICE.



Dimensions	H x L x P 1090 x 532 x 578 mm
-------------------	----------------------------------

Puissance thermique	2,5 – 8 kW
----------------------------	------------

Contenance du réservoir à granulés	
REVO II	60 l/-39 kg
REVO II RAO / PGI	39 l/-25 kg

Corps	noir
--------------	------

Habillage	Pierre blanche, pierre ollaire
------------------	--------------------------------

Détails p. 16 et 55 ou dans le configurateur de poêle disponible sur configurator.rika.fr/fr/

Plus de détails sur
RIKA DAR à la page 10
RIKA FIRENET à la page 12
RIKA VOICE à la page 13



LA BEAUTÉ EN TOUTE SIMPLICITÉ.

Découvrez la nouvelle forme du feu : la forme arrondie du CORSO est soulignée par la vitre panoramique courbée. Un grand réservoir à granulés d'environ 30 kg de contenance trouve sa place dans le design de cet appareil.

Dimensions	H x L x P 1196 x 520 x 520 mm
-------------------	----------------------------------

Puissance thermique	2,5 – 8 kW
----------------------------	------------

Contenance du réservoir à granulés	46 l/~30 kg
---	-------------

Corps	noir
--------------	------

Habillage
Aluminium noir

Détails p. 16 et 55 ou dans le configurateur de poêle disponible sur configurator.rika.fr/fr/

Plus de détails sur

RIKA FIRENET à la page 12

RIKA VOICE à la page 13



En option

En option



UN DESIGN TOUT EN RONDEUR.

Sa forme élancée et son revêtement latéral, au choix blanc ou noir, lui permettent de s'intégrer en toute élégance dans chaque intérieur. Le grand réservoir à granulés et l'écran tactile intégré le rendent particulièrement simple à utiliser.



En option

En option

Dimensions	H x L x P 1121 x 520 x 520 mm
Puissance thermique	2,5 – 6 kW
Contenance du réservoir à granulés	39 l/~25 kg
Corps	noir

Habillage

Aluminium blanc, aluminium noir

Détails p. 16 et 55 ou dans le configurateur de poêle disponible sur configurator.rika.fr/fr/

Plus de détails sur

RIKA DAR à la page 10

RIKA FIRENET à la page 12

RIKA VOICE à la page 13



SIMPLEMENT BEAU, SIMPLEMENT DIFFÉRENT.

Le poêle LIVO se démarque des autres poêles à granulés : son réservoir à granulés se distingue visuellement du corps du poêle, sa conception souligne ses différents composants. C'est le feu sous une nouvelle forme avec tous les avantages de RIKA.



Variante

Variante

En option

En option

Dimensions	H x L x P
LIVO	1020 x 482 x 513 mm
LIVO RAO / PGI	1020 x 571 x 534 mm

Puissance thermique	2,5 – 6 kW
----------------------------	------------

Contenance du réservoir à granulés	31 l/~20 kg
---	-------------

Corps	noir
--------------	------

Habillage	Acier noir
------------------	------------

Détails p. 16 et 55 ou dans le configurateur de poêle disponible sur configurator.rika.fr/fr/

Plus de détails sur

RIKA FIRENET à la page 12

RIKA VOICE à la page 13

PRIMO 6 KW



TOUT SIMPLEMENT BON.

Le PRIMO est synonyme de sobriété sans compromis sur la qualité et les fonctionnalités. Son design épuré et son habillage en acier noir lui confèrent un caractère intemporel au look industriel. Il convainc par son confort d'utilisation intuitif. Son alimentation en air est régulée automatiquement grâce au DAR (Dynamic Air Regulation) et garantit un fonctionnement efficace optimal, à faibles émissions. Disponible en deux tailles, le poêle à pellets PRIMO montre tout ce dont il est capable. En version 6 kW, il est conçu pour les petites pièces d'habitation. Avec une puissance de chauffage de 8 kW, le PRIMO chauffe même les grands espaces en toute simplicité. La capacité du réservoir à pellets et la hauteur du poêle varient également en fonction de la puissance thermique. En version MULTIAIR, le PRIMO assure même une chaleur bienfaisante dans deux pièces contigües supplémentaires.

PRIMO 6 KW

Dimensions	H x L x P
	1007 x 496 x 520 mm
Puissance thermique	2,5 – 6 kW
Puissance MULTIAIR*	0,6 – 2,8 kW
Contenance du réservoir à granulés	
PRIMO 6 kW	47 l / ~30 kg
PRIMO MULTIAIR 6 kW	30 l / ~19 kg
PRIMO RAO / PGI 6 kW	30 l / ~19 kg
Corps	noir
Habillage	Acier noir

Détails p. 16 et 55 ou dans le configurateur de poêle disponible sur configurator.rika.fr/fr/

Plus de détails sur

RIKA DAR à la page 10
RIKA FIRENET à la page 12
RIKA VOICE à la page 13
RIKA MULTIAIR à la page 14
RIKA CLEAR VIEW à la page 16

* variante MULTIAIR

PRIMO 8 KW



PRIMO 8 kW
Vue de dessus

PRIMO 8 KW

Dimensions	H x L x P 1095 x 496 x 520 mm
-------------------	----------------------------------

Puissance thermique	2,5 – 8 kW
----------------------------	------------

Puissance MULTIAIR*	0,6 - 4,0 kW
----------------------------	--------------

Contenance du réservoir à granulés	
PRIMO 8 kW	55 l / ~36 kg
PRIMO MULTIAIR 8 kW	35 l / ~23 kg
PRIMO RAO / PGI 8 kW	35 l / ~23 kg

Corps	noir
--------------	------

Habillage	Acier noir
------------------	------------

Détails p. 16 et 55 ou dans le configurateur de poêle disponible sur configurator.rika.fr/fr/

Plus de détails sur

RIKA DAR à la page 10
RIKA FIRENET à la page 12
RIKA VOICE à la page 13
RIKA MULTIAIR à la page 14
RIKA CLEAR VIEW à la page 16

* variante MULTIAIR

INSERT À GRANULÉS



**NOUS RESPECTONS
L'AMBIANCE DE
VOTRE HABITATION :
CHALEUR, HARMONIE
ET CHARME
ASSOCIÉS À UNE
TECHNOLOGIE DE
POINTE.**



+ FONCTIONNEMENT ENTIÈREMENT AUTOMATIQUE

La technologie des granulés la plus moderne offre tout le confort nécessaire – de l'acheminement continu des granulés à l'alimentation automatique en air, la combustion se régule d'elle-même et tire le maximum du combustible.

+ INTÉGRATION SANS FAILLE

L'insert de chauffe est directement intégré dans l'élément mural. Avec son aspect discret, il s'intègre harmonieusement dans l'environnement et attire directement le regard sur le jeu de flammes.

+ CHALEUR DURABLE

La technologie de combustion futuriste de l'insert de chauffe RIKA garantit un fonctionnement écologique à long terme et des émissions minimales. Le combustible bois est neutre pour le climat, il est renouvelable et provient d'une production régionale.

+ UN CHAUFFAGE EFFICACE

L'insert de chauffe est très économique à l'usage. La technologie utilisée pour les poêles à pellets permet de maîtriser chaque étape de la combustion et ainsi d'optimiser la consommation du combustible.

+ COMMANDE CONVIVIALE

La commande est simple et intuitive via l'écran tactile et, sur demande, via la commande à distance ou vocale. Cela garantit un confort maximal et permet de chauffer indépendamment du temps et du lieu où vous vous trouvez.

+ LE CONFORT D'ABORD

Le design de la façade de l'insert à granulés INTERNO a été revisité pour permettre un remplissage plus confortable grâce à une ouverture élargie.

INTERNO

INSERT DE CHAUFFE



UN DESIGN ÉPURÉ ET FASCINANT.

L'INTERNO est doté d'une technologie très moderne. Le chargement en granulés se fait de manière très simple. Son design intemporel le classe parmi les innovations typiques de RIKA.



Dimensions	H x L x P
DIMENSIONS	560 x 690 x 510 mm
D'ENCASTREMENT	616 x 780 x 580 mm
MESURE DU CADRE	686 x 920 x 580 mm

Puissance thermique 2,5 – 7 kW

Contenance du réservoir à granulés 36 l/~20 kg

Corps noir

Détails p. 16 et 55 ou dans le configurateur de poêle disponible sur configurator.rika.fr/fr/

Plus de détails sur

RIKA FIRENET à la page 12

RIKA VOICE à la page 13

POÊLES MIXTES



**NOUS APPRÉCIONS
LA DIVERSITÉ.
BÛCHES OU
GRANULÉS, NOS
POÊLES MIXTES
COMBINENT LES
DEUX.**



**+
SYSTÈME DE
RECONNAISSANCE
DU COMBUSTIBLE
AUTOMATIQUE**

Si le bois est entièrement consommé, votre poêle passe sans aucune intervention sur le mode granulés, tout simplement durant le fonctionnement.

**+
CONFORT MAXIMAL**

Avec l'écran tactile, vous pouvez piloter votre poêle mixte de manière intuitive. Vous pouvez également le gérer très simplement via les équipements RIKA FIRENET et RIKA VOICE.

**+
INDÉPENDANCE
MAXIMALE**

En cas de panne de courant, il est également possible de chauffer sans courant en mode bois.

**+
FONCTIONNEMENT
PEU BRUYANT**

Le convoyage en continu des granulés et l'évacuation optimisée des fumées réduisent les bruits de fonctionnement. Le bruit répétitif caractéristique des poêles à granulés disparaît grâce au moteur de vis sans fin à réglage continu.

**+
LA RÉPARTITION DE
LA CHALEUR PEUT ÊTRE
TRIPLÉE***

RIKA MULTIAIR permet de diffuser l'air chauffé vers deux autres pièces.

**+
RÉPARTITION
NATURELLE DE LA
CHALEUR SANS
TOURBILLON DE
POUSSIÈRE**

La répartition de l'air chaud par rayonnement et la convection naturelle ne provoquent ni poussière volante, ni bruit.

**+
CONSOMMATION
DE COURANT RÉDUITE**

Les composants des poêles à granulés RIKA sont prévus pour une consommation de courant minimale. Celle-ci est d'environ 20 Watts pour un chauffage en fonctionnement normal.

**+
ALLUMAGE RAPIDE**

La bougie d'allumage en céramique permet un allumage particulièrement rapide avec une durée de vie plus longue et un entretien minimal.

**+
EFFORT MINIMAL**

Le système d'auto-nettoyage à intervalles avec décendrage grâce à la grille basculante amène les restes de cendres automatiquement dans le réservoir à cendres.

PARO

POÉLES MIXTES



BÛCHES OU PELLETS, NOTRE PARO AIME LES DEUX !

Chauffez et vivez à votre guise ! La combinaison des avantages des deux combustibles dans un poêle esthétique et fonctionnel est une spécialité de RIKA. Le PARO allie le double système de chauffage à une facilité d'utilisation incomparable, un nouveau design et un allumage rapide. Avec le PARO MULTIAIR, vous pourrez en outre chauffer deux pièces supplémentaires (voir exemple d'installation page 14). Tous vos souhaits deviennent réalité.



Pierre blanche



Pierre ollaire



Acier noir

Dimensions	H x L x P
PARO	1132 x 788 x 506 mm

Puissance thermique	2,5 - 8 kW
----------------------------	------------

Puissance MULTIAIR	0,5 - 4,0 kW
---------------------------	--------------

Contenance du réservoir à granulés	47 l/-30 kg
---	-------------

Corps	noir
--------------	------

Habillage

Pierre blanche, pierre ollaire, acier noir

Détails p. 16 et 55 ou dans le configurateur de poêle disponible sur configurator.rika.fr/fr/

Plus de détails sur

RIKA DAR à la page 10

RIKA FIRENET à la page 12

RIKA VOICE à la page 13

RIKA MULTIAIR à la page 14

RIKATRONIC3 à la page 52

INDUO II

POÊLES MIXTES



LA FUSION DE DEUX PASSIONS.

Vous appréciez le poêle à bois pour son feu classique, crépitant et grésillant ? Vous appréciez aussi le confort d'usage et la modernité du poêle à pellets ? Le poêle mixte RIKA INDUO II est fait pour votre intérieur ! Ce modèle a plus d'un atout : que ce soit avec du bois ou des pellets, en mode confort ou économique, il apporte chaleur et bien-être. L'INDUO II est à la fois un poêle à bois et un poêle à pellets, les bûches et les pellets pouvant servir alternativement de combustible. Une sonde reconnaît automatiquement le combustible dans le foyer et le RIKATRONIC3 régule de lui-même l'arrivée d'air de combustion.

Dans la limite des stocks disponibles.



Dimensions	H x L x P 1141 x 882 x 516 mm
-------------------	----------------------------------

Puissance thermique	3 – 10 kW
----------------------------	-----------

Contenance du réservoir à granulés	51 l/~33 kg
---	-------------

Corps	gris
--------------	------

Habillage
Pierre ollaire

Détails p. 16 et 55 ou dans le configurateur de poêle disponible sur configurator.rika.fr/fr/

Plus de détails sur

RIKA FIRENET à la page 12

RIKA VOICE à la page 13

RIKATRONIC3 à la page 52

INDUO III



POÊLES MIXTES

LE CHAUFFAGE HYBRIDE DE LA NOUVELLE GÉNÉRATION.

L'INDUO III séduit par son design moderne et sa technologie avancée et performante. Ses lignes épurées et ses bords délicatement arrondis lui confèrent de l'élégance, tandis que sa large vitre met parfaitement en scène le jeu des flammes. Ce poêle mixte propose une grande flexibilité : il peut fonctionner avec des pellets et avec des bûches (d'une longueur maximale de 33 cm). Il offre un mode de chauffage optimal et efficace grâce à ses nouvelles caractéristiques telles que la régulation dynamique de l'air (DAR) et le MULTIAIR. La commande à distance et la commande vocale sont également des points forts fonctionnels, qui peuvent prendre place dans chaque foyer.



Dimensions	H x L x P 1145 x 855 x 494 mm
-------------------	----------------------------------

Puissance thermique	3 – 10 kW
----------------------------	-----------

Puissance MULTIAIR	0,5 - 4,0 kW
---------------------------	--------------

Contenance du réservoir à granulés	48 l/-31 kg
---	-------------

Corps	noir
--------------	------

Habillage	Pierre ollaire, pierre blanche
------------------	--------------------------------

Détails p. 16 et 55 ou dans le configurateur de poêle disponible sur configurator.rika.fr/fr/

Plus de détails sur

RIKA DAR à la page 10

RIKA FIRENET à la page 12

RIKA VOICE à la page 13

RIKA MULTIAIR à la page 14

RIKATRONIC3 à la page 52

RIKATRONIC3



INSÉREZ LE BOIS, ALLUMEZ VOTRE POÊLE ET PROFITEZ DE LA CHALEUR.

Le RIKATRONIC3 régule automatiquement l'apport en air afin d'optimiser la combustion. Il indique le meilleur moment pour ajouter des bûches, ce qui permet de réduire la consommation de bois jusqu'à 50 %*.



RENDEMENT OPTIMAL.

Avec le système RIKATRONIC3 plus besoin d'intervention manuelle, le RIKATRONIC gère pour vous le meilleur apport d'air pour une combustion parfaite. Il permet un meilleur rendement avec une consommation de bois jusqu'à 50 % inférieure à celle d'un fonctionnement manuel.

COMBUSTION LENTE.

Le mode "Éco" vous permet d'optimiser votre chargement et de réduire la combustion au minimum. En mode "Éco", l'alimentation en air est régulée de façon à réduire la consommation en bois.

RECHARGEMENT EN BOIS.

Un voyant rouge vous indique que la température décline dans la chambre de combustion : il est temps de recharger en bois !

TECHNOLOGIE

PRATIQUE ET EFFICACE AVEC RIKATRONIC3

Les poêles mixtes sont équipés du RIKATRONIC3 :



PARO
Pierre blanche
corps noir



INDUO II
Pierre oilaire
corps gris



INDUO III
Habillage pierre blanche
corps noir


*en comparaison à une utilisation manuelle du poêle

PLAQUES DE SOL RIKA

UNE PROTECTION DISCRÈTE ET EFFICACE DE VOTRE SOL. Les plaques de sol RIKA protègent la zone située directement devant le poêle. Elles assurent la protection contre l'incendie et sont exigés par la loi pour les sols inflammables. Les plaques sont disponibles en différentes tailles.

- + **LE JOINT ÉTANCHE PÉRIPHÉRIQUE EMPÊCHE L'INFILTRATION DE SALETÉ, D'HUMIDITÉ OU DE PARTICULES INCANDESCENTES SOUS LA PLAQUE DE SOL**
- + **PROTECTION CONTRE LA SALETÉ, LES DOMMAGES OU LE FEU**
- + **POSITION PLUS SÛRE, PLUS STABLE DU POÊLE**
- + **ÉGALEMENT DISPONIBLE EN ACIER NOIR OU GRIS MÉTALLISÉ**


	B	C	D	E	F	G	J	M	N	O	P	Q	CONNECT / CONNECT EDGE
NOIR (tôle d'acier)													
GRIS MÉTALLISÉ (tôle d'acier)													
NEUTRE (sans joint étanche)													
VERRE FUMÉ													
SABLÉ													
TRANSPARENT													




**TRANSPARENT –
BORDURE OPALINE**



**SABLÉ – BORDURE
BLANCHE**



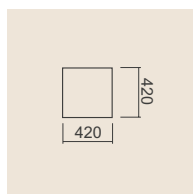
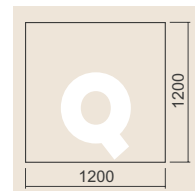
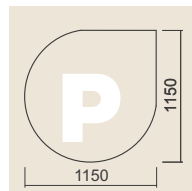
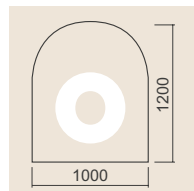
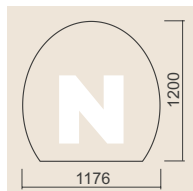
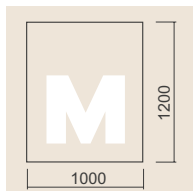
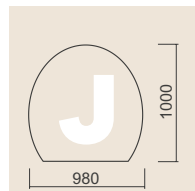
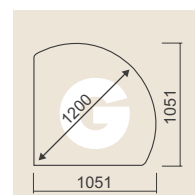
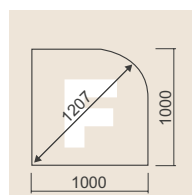
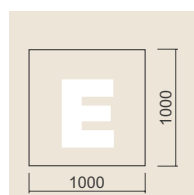
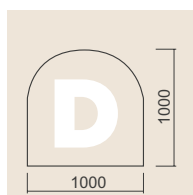
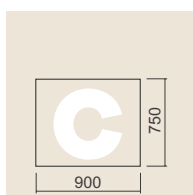
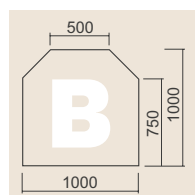
**VERRE FUMÉ –
BORDURE GRISE**



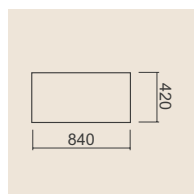
JOINT ÉTANCHE

Pour plus d'informations, demandez à votre revendeur.

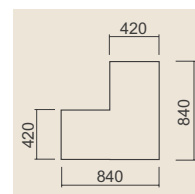
DIMENSIONS & FORMATS



Plaques de sol spécifiques
aux modèles CONNECT PELLET
et CONNECT PELLET EDGE.



Plaque de sol
spécifique au
modèle CONNECT
PELLET EDGE.



DONNÉES TECHNIQUES

TUYAUX D'ÉVACUATION RIKA

RACCORDEMENT AU CONDUIT D'ÉVACUATION DES FUMÉES.

Les TUYAUX D'ÉVACUATION originaux RIKA sont fiables, résistants, durent longtemps et répondent précisément aux exigences des modèles de poêles RIKA. L'entreprise applique des exigences aussi strictes à la qualité des tuyaux qu'à celle des poêles.

+ COULEUR SEMBLABLE À CELLE DU POÊLE,
VERNIS INODORE COMME POUR LES POÊLES

+ RÉSISTANT À LA CHALEUR


+ JOINT FOURNI (NÉCESSAIRE POUR CONDUITS
INDÉPENDANT DE L'AIR AMBIANT)

+ FORME ADAPTÉE AUX POÊLES

**AVEC LES CONDUITS DE FUMÉE RIKA, VOTRE POÊLE
DEVIENT UNE VÉRITABLE ŒUVRE D'ART.**



Trappe invisible



Soudure au laser



Joint d'étanchéité



Jonction
sans débord




Peinture
inodore




En savoir plus

HABILLAGES RIKA

PIERRE



Pierre blanche




Pierre ollaire

COMO II, DOMO, DOMO II, DOMO BACK, REVO II, SONO, PARO, INDUO II*, INDUO III


*pierre ollaire uniquement

GRÈS CÉRAME




Albâtre

FILO, SUMO




Effet rouillé

FILO, SUMO



Effet métal vieilli


FILO, SUMO



Ardoise noire


FILO, SUMO

ALUMINIUM / VITRE NOIRE / ACIER



Aluminium noir

CORSO, COSMO, FILO,
CONNECT PELLET,
CONNECT PELLET EDGE,
SUMO



Aluminium blanc

COSMO



Vitre noire


FILO, SUMO



Acier noir


PRIMO 6 et 8 KW, SONO,
LIVO, DOMO, DOMO II,
PARO

CORPS DE POÊLE ET TUYAUX



Acier noir

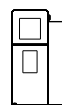
TOUS MODÈLES



Acier gris

INDUO II

DONNÉES TECHNIQUES



MODÈLES		CONNECT PELLET F22 / F38	CONNECT P. EDGE E26 / E40	DOMO	DOMO II	DOMO BACK	SONO	SUMO
Corps : (1) gris, (2) noir		2	2	2	2	2	2	2
Acier / Aluminium : (1) gris, (2) noir, (3) blanc		2	2	2	2	-	2	2
Pierre : (1) pierre ollaire, (2) pierre blanche		-	-	1, 2	1, 2	1, 2	1, 2	-
Décor : (1) décor (diverses variantes), (2) vitre noire		-	-	-	-	-	-	1, 2
DONNÉES DE PUISSANCE								
Puissance thermique nominale (selon DIN 18891)	[kW]	8	8	10	10	10	7	9
Puissance thermique minimale	[kW]	2,5	2,5	3	3	3	2,5	2,7
Efficacité énergétique		81	81	82,3	A+	80,6	81,9	90,8
Rendement	%	91,5	90,7	92,7	≥ 90	91	92,5	90,8
Capacité de chauffage (selon l'isolation de la maison)	[m³]	50 - 220	50 - 220	70 - 260	70 - 260	70 - 260	50 - 190	50 - 240
La contenance du réservoir à granulés (peut diverger selon la densité des granulés)	[l/-kg]	34/~22/ 58/~38	40/~26 / 61/~40	76/~50	78/~51	56/~36	39/~25	69/~45 56/~37 ¹⁾ 46/~30 ²⁾
Consommation en granulés jusqu'à	[kg/h]	≤ 1,9	≤ 1,9	≤ 2,3	≤ 2,3	≤ 2,3	≤ 1,6	≤ 2,1
POIDS (ENVIRON)								
Sans manteau	[kg]	-	-	170 / 175 ¹⁾	165	215	145 / 150 ²⁾	170 / 175 ¹⁾
Avec acier / aluminium	[kg]	170 / 185	168 / 183	185 / 190 ¹⁾	180	-	150 / 155 ²⁾	180 / 185 ¹⁾
Avec pierre (p.ex. avec pierre ollaire)	[kg]	-	-	230 / 235 ¹⁾	210	255	175 / 180 ²⁾	-
Avec grès cérame / vitre noire	[kg]	-	-	-	-	-	-	195 / 200 ¹⁾
Masse d'accumulation (p.ex. pierre ollaire)	[-kg]	-	-	60	45	40	-	-
ÉQUIPEMENT								
Types d'alimentation d'air de combustion : (1) indépendant de l'air ambiant (2) indépendant selon certification DIBT (3) dépendant de l'air ambiant		1, 2, 3	1, 2, 3	1, 2, 3	1, 2, 3	1, 2, 3	1, 2, 3	1, 2, 3
RLS (système de régulation d'air RIKA)		-	-	-	-	-	-	-
RIKATRONIC3		-	-	-	-	-	-	-
Décendrage par grille basculante		oui	oui	oui	oui	oui	oui	oui
DAR (Dynamic-Air-Regulation)		oui	oui	-	oui	oui	oui	-
MULTIAIR (1 ou 2)		en option (1-2)	-	en option (1-2) / oui (1) ¹⁾	en option (1-2)	en option (1-2)	en option (1)	oui (1) ¹⁾
RIKA CLEAR VIEW (1) - NIGHTFLAME (2)		-	(1)	-	(2)	-	-	-
Raccordement électrique : 230V/50Hz		oui	oui	oui	oui	oui	oui	oui
DONNÉES IMPORTANTES (selon norme EN 16510)								
Taux de CO	%	0,003	0,002	0,0056	0,0012	0,006	0,0064	0,0041
Température des gaz (fumées)	°C	198,8	225,8	162,6	237,6	213,7	171	202,7
Concentration de CO	mg/Nm³	33	13	46	10	77	54	31
IPE (indice de performance environnemental)		0,014	0,01	0,026	0,006	0,029	0,03	0,02
Émission de particules	mg/Nm³	10	2	18	3	10	12	14
NOx	mg/Nm³	108	97	115	87	117	133	123
COG	mg/Nm³	3	3	3	3	3	3	3



MODÈLES		FILO	COMO II	REVO II	CORSO	COSMO	LIVO
Corps : (1) gris, (2) noir		2	2	2	2	2	2
Acier / Aluminium : (1) gris, (2) noir, (3) blanc		2	-	-	2	2, 3	2
Pierre : (1) pierre ollaire, (2) pierre blanche		-	1,2	1,2	-	-	-
Décor : (1) décor (diverses variantes), (2) vitre noire		1, 2	-	-	-	-	-
DONNÉES DE PUISSANCE							
Puissance thermique nominale (selon DIN 18891)	[kW]	8	8	8	8	6	6
Puissance thermique minimale	[kW]	2,5	2,5	2,5	2,5	2,5	2,5
Efficacité énergétique		81 / 77,1 ²⁾	93,2	93,2	80,2	80	81,6
Rendement	%	91,5	93,2	93,2	90,7	90,7	92,3
Capacité de chauffage (selon l'isolation de la maison)	[m³]	50 - 220	50 - 220	50 - 220	50 - 220	50 - 160	50 - 160
La contenance du réservoir à granulés (peut diverger selon la densité des granulés)	[l/~kg]	60/~40 40/~26 ²⁾	51/~33 34/~22 ²⁾	60/~39 39/~25 ²⁾	46/~30	39/~25	31/~20
Consommation en granulés jusqu'à	[kg/h]	≤ 1,9	≤ 1,9	≤ 1,9	≤ 1,9	≤ 1,3	≤ 1,3
POIDS (ENVIRON)							
Sans manteau	[kg]	185	135 / 140 ²⁾	140 / 145 ²⁾	130	-	-
Avec acier / aluminium	[kg]	195	-	-	145	140	120 / 130 ²⁾
Avec pierre (p.ex. avec pierre ollaire)	[kg]	-	210 / 215 ²⁾	225 / 230 ²⁾	-	-	-
Avec grès cérame / vitre noire	[kg]	210	-	-	-	-	-
Masse d'accumulation (p.ex. pierre ollaire)	[~kg]	-	nc	nc	-	-	-
ÉQUIPEMENT							
Types d'alimentation d'air de combustion : (1) indépendant de l'air ambiant (2) indépendant selon certification DIBT (3) dépendant de l'air ambiant		1, 2, 3	1, 2, 3	1, 2, 3	1, 2, 3	1, 2, 3	1, 2, 3
RLS (système de régulation d'air RIKA)		-	-	-	-	-	-
RIKATRONIC3		-	-	-	-	-	-
Décendrage par grille basculante		-	-	-	-	-	-
DAR (Dynamic-Air-Regulation)		-	oui	oui	-	oui	-
MULTIAIR (1 ou 2)		-	-	-	-	-	-
RIKA CLEAR VIEW (1) - NIGHTFLAME (2)		-	-	-	-	-	-
Raccordement électrique : 230V/50Hz		oui	oui	oui	oui	oui	oui
DONNÉES IMPORTANTES (selon norme EN 16510)							
Taux de CO	%	0,0037	0,0112	0,0112	0,01	0,0145	0,0086
Température des gaz (fumées)	°C	186,2	180,1	180,1	203,5	207,5	171
Concentration de CO	mg/Nm³	30	84	84	85	117	75
IPE (indice de performance environnemental)		0,018	0,052	0,052	0,049	0,07	0,04
Émission de particules	mg/Nm³	15	8	8	18	19	18
NOx	mg/Nm³	129	146	146	136	126	120
COG	mg/Nm³	3	3	3	5	3	3

DONNÉES TECHNIQUES



MODÈLES	PRIMO 6 KW	PRIMO 8 KW	INTERNO	PARO G / B	INDUO II G / B	INDUO III G / B
Corps : (1) gris, (2) noir	2	2	2	2	1	2
Acier / Aluminium : (1) gris, (2) noir, (3) blanc	2	2	2	2	1	-
Pierre : (1) pierre ollaire, (2) pierre blanche	-	-	-	1, 2	1	1, 2
Décor : (1) décor (diverses variantes), (2) vitre noire	-	-	-	-	-	-
DONNÉES DE PUISSANCE						
Puissance thermique nominale (selon DIN 18891) [kW]	6	8	7	8	10	10
Puissance thermique minimale [kW]	2,5	2,5	2,5	2,5 / 4	3 / 5	3 / 5
Efficacité énergétique	81	80,9	79,5	79,5 / 77,1	80,6 / 75,6	82 / 72,6
Rendement %	91,7	91,4	90,1	90 / 87,1	91 / 86	>90 / ≥80
Capacité de chauffage (selon l'isolation de la maison) [m³]	50 - 160	50 - 220	50 - 160	50 - 220	70 - 260	70 - 260
La contenance du réservoir à granulés (peut diverger selon la densité des granulés) [l/-kg]	47/~30 30/~19 ^{1) 2)}	55/~36 35/~23 ^{1) 2)}	36/~20	47/~30	51/~33	48/~31
Consommation en granulés jusqu'à [kg/h]	≤ 1,3	≤ 1,9	≤ 1,6	≤ 1,9	≤ 2,4	≤ 2,4
POIDS (ENVIRON)						
Sans manteau [kg]	-	-	140+30 (socle)	240	305	260
Avec acier / aluminium [kg]	125	128	-	245 - 270 ¹⁾	-	-
Avec pierre (p.ex. avec pierre ollaire) [kg]	-	-	-	290 - 315 ¹⁾	385	300 - 340 ¹⁾
Avec grès cérame / vitre noire [kg]	-	-	-	-	-	-
Masse d'accumulation (p.ex. pierre ollaire) [-kg]	-	-	-	65	60	60
ÉQUIPEMENT						
Types d'alimentation d'air de combustion : (1) indépendant de l'air ambiant (2) indépendant selon certification DIBT (3) dépendant de l'air ambiant	1, 2, 3	1, 2, 3	1, 2 en option, 3	1, 3	1, 3	1, 3
RLS (système de régulation d'air RIKA)	-	-	-	oui	oui	oui
RIKATRONIC3	-	-	-	oui	oui	oui
Décendrage par grille basculante	-	-	-	oui	oui	oui
DAR (Dynamic-Air-Regulation)	oui	oui	-	oui	-	oui
MULTIAIR (1 ou 2)	oui (1-2) ¹⁾	oui (1-2) ¹⁾	-	en option (1-2)	-	en option (1-2)
RIKA CLEAR VIEW (1) - NIGHTFLAME (2)	(1)	(1)	-	-	-	-
Raccordement électrique : 230V/50Hz	oui	oui	oui	oui	oui	oui
DONNÉES IMPORTANTES (selon norme EN 16510)						
Taux de CO %	0,005	0,003	0,0076	0,002 / 0,03	0,004 / 0,08	0,0057 / 0,081
Température des gaz (fumées) °C	150,2	180	171	198,6 / 191,4	214,7 / 216,2	189 / 316,3
Concentration de CO mg/Nm³	28	28	75	29 / 428	42 / 792	71 / 1011
IPE (indice de performance environnemental)	0,024	0,014	0,04	0,01 / 0,172	0,019 / 0,46	0,027 / 0,515
Émission de particules mg/Nm³	5	5	18	8 / 11	10 / 27	9,9 / 19
NOx mg/Nm³	142	142	120	92 / 114	130 / 101	90 / 75
COG mg/Nm³	3	3	3	1 / 34	3 / 28	1 / 49

MODÈLES DE POÊLES À GRANULÉS ET MIXTES RIKA



**CONNECT
PELLET**
Page 20



**CONNECT
PELLET EDGE**
Page 22



COMO II
Page 35



CORSO
Page 37



COSMO
Page 38



DOMO
Page 28



DOMO II
Page 29



DOMO BACK
Page 30



FILO
Page 34



LIVO
Page 39



REVO II
Page 36



PRIMO 6 KW
Page 40



PRIMO 8 KW
Page 41



SONO
Page 32



SUMO
Page 33



INTERNO
Page 44



PARO
Page 48



INDUO II
Page 50



INDUO III
Page 51

NOUVEAUTÉ

NOUVEAUTÉ

**RIKA France**

Z.A. du Bois de Plaisance

2, rue du Trou Martinet

60280 Venette

03 44 75 72 50

info@rikafrance.fr

www.rika.fr



Photos non contractuelles.

Impression par Gutenberg-Werbering
Gesellschaft m.b.H.

Anastasius-Grün-Straße 6 | 4020 Linz

©RIKA France

Édition oct. 2025 | DOC-CAT PELL/MX